


# Elleworld Optimum

Délai : Normal



*Solutions de  
Credit Management*

**Entreprise : BEIJING KYUAN XINHAI PHARMACEUTICAL CO LTD**

**Identifiant : 110000000325664**

**Ellinumber : A25H74A37**

**Pays : CHINE** 🇨🇳

**Votre demande du : jj/mm**

**Notre analyse du : jj/mm**

**Numéro de commande : 82963**

**Votre référence : KEYUAN**

**Service relation clients**



**Email : [hotline-information@ellisphere.com](mailto:hotline-information@ellisphere.com)**

# BEIJING KYUAN XINHAI PHARMACEUTICAL CO LTD

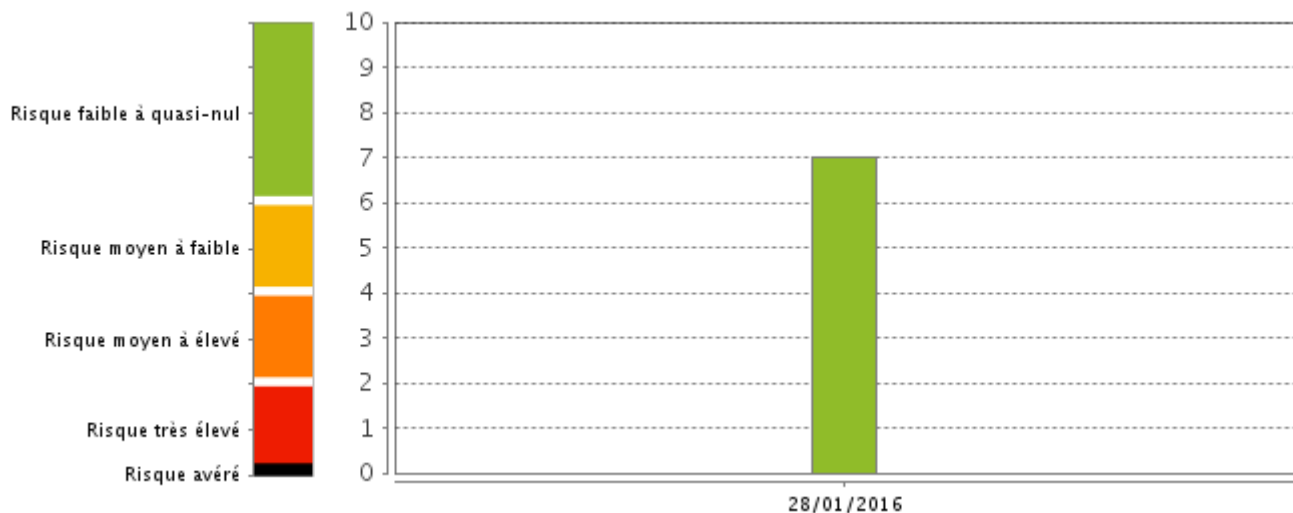
## SCORE : 7 / 10

Enseigne	BEIJING KYUAN PHARMACEUTICAL
Adresse	8-9F, BUILDING 1, AREA 4, N° 186, SOUTH 4TH RING WEST ROAD - 100070 FENGTAI DISTRICT BEIJING
Pays	CHINE 🇨🇳
Contact	Tél. : +86 83632666 - Fax : +86 83632777
Identifiant légal	110000000325664
Internet	<a href="http://www.kyxh.com">www.kyxh.com</a>

### Votre commande

Afin de réduire les charges financières, la tête de groupe SHANGHAI PHARMACEUTICALS HOLDING CO. LTD s'occupe du règlement des importations de deux de ses filiales SHANGHAI PHARMACEUTICAL DISTRIBUTION CO. LTD et de SPH KEYUAN XINHAI PHARMACEUTICAL LTD (maison-mère de BEIJING KUAN XINHAI PHARMACEUTICAL CO. LTD) par le biais de CHINA INTERNATIONAL PHARMACEUTICAL (HOLDING) CORPORATION LTD (Hong Kong), une autre entité du groupe, plateforme de paiement commercial pharmaceutique à l'étranger.

### Score



### Principales caractéristiques

Date de création	08/03/1999
Statut	Actif
Forme juridique	Sarl
Numéro de registre	110000000325664
Capital nominal	333 070 000,00 CNY
Capital libéré	333 070 000,00 CNY
Nombre d'établissements	1
Effectif	896

### Chiffres clés au 31/12/2014

	31/12/2015
<i>Montants en milliers de CNY</i>	
	12 mois
Chiffre d'affaires	15 748 434
Résultat d'exploitation	Non disponible
Résultat net	227 123
Fonds propres	1 807 113
Total Bilan	9 429 751

**Dirigeants**

Président du Conseil d'administration	Rui YU
Administrateur	Huakai ZHANG
Administrateur	Xinhong ZHANG
Administrateur	Li CHANG
Administrateur	Yong HE
Administrateur	Qiumeng WANG

**ACTUALITÉ DE L'ENTREPRISE****Activité**

Vente de produits pharmaceutiques et d'équipements médicaux.

La société est une grande entreprise de distribution pharmaceutique qui intègre la vente de produits pharmaceutiques hospitaliers, la distribution commerciale inter-régionale, la distribution de vaccins, la distribution et la vente au détail de consommables et d'équipements médicaux, la prestation de services aux patients, l'importation de marchandises, la prestation de solutions I.T., la logistique...

Elle achète principalement des médicaments sous licence chinoise, des ingrédients pharmaceutiques actifs (API), des préparations chimiques, des antibiotiques, des produits pharmaceutiques, appareils médicaux...

Elle s'approvisionne localement et sur un plan international ; elle vend principalement en Chine continentale et à moindre échelle, à Hong Kong.

Unified Social Credit Code : 91110000700221103Q  
N.O.C. : 700221103

**Fournisseurs et clients****Fournisseurs**

Shenzhen Sanjiu Pharmaceutical Trade Co., Ltd.,  
Shanghai Roche Pharmaceuticals Ltd.,  
Sino-American Shanghai Squibb Pharmaceuticals Ltd.  
Glaxosmithkline Pharmaceuticals (Suzhou) Ltd.  
Beijing Fresenius Kabi Pharmaceutical Co., Ltd.  
Fresenius Kabi (China) Investment Co., Ltd.  
B.Braun Medical (Shanghai) Int'l Trading Co., Ltd.  
Abbott Laboratories Trading (Shanghai) Co., Ltd.  
Astellas Pharmacy China Inc.  
Merck Serono Co., Ltd.

**Clients**

Chinese People's Liberation Army General Hospital,  
Navy General Hospital,  
PLA China,  
302 Military Hospital of China,  
Peking University People's Hospital,  
Cancer Institute & Hospital Chinese Academy of Medical Sciences,  
Chinese Academy of Medical Sciences Peking Union Medical College Hospital,  
Beijing Cancer Hospital  
FRESENIUS KABI (CHINA) INVESTMENT CO. LTD.

**Etablissements secondaires**

Le siège social a été transféré de l'adresse N° 11, Hangfeng Road, Science City, Fengtai District, Beijing City à l'adresse en en-tête le 10/02/2014.

La société dispose d'un entrepôt de stockage (y compris stockage à froid et congélateur) pour l'import-export, dans la zone de libre échange de l'aéroport international de la capitale.

La capacité totale de stockage est d'environ 30 000 m2.

**LIENS FINANCIERS****Actionnaires**

SPH KEYUAN XINHAI PHARMACEUTICAL CO. LTD	CHINE (CHN)	Ellinumber: A25K55S79	90,07 %
SPH NORTHERN INVESTMENT CO. LTD.	CHINE (CHN)	Ellinumber: A25K55T09	9,93 %

Jusqu'au 22/01/2014, SPH KEYUAN XINHAI PHARMACEUTICAL CO. LTD. était l'unique associé.

SPH KEYUAN XINHAI PHARMACEUTICAL CO. LTD.

N° AIC : 460000400002803  
 sise Room 1701 Xinda Business Square  
 48 Guomao Avenue  
 Longhua District  
 Haikou City  
 Hainan Province  
 fondée le 14/06/1993  
 Représentant légal : Dingbo LOU  
 Capital social : 1 300 000 000 CNY  
 Activité : vente en gros de médicaments

SPH NORTHERN INVESTMENT CO. LTD.

N° AIC : 110000450195842  
 sise Entrance 06, 7/F Building 1, Section 4, N° 186 South 4th Loop 4th Rd  
 Fengtai District  
 Beijing City  
 fondée le 16/01/2012  
 Représentant légal : Dingbo LOU  
 Capital social : 80 000 000 USD

SPH NORTHERN INVESTMENT CO. LTD et SPH KEYUAN XINHAI PHARMACEUTICAL CO. LTD, les actionnaires, sont deux entreprises chinoises, ultimement contrôlées par SHANGHAI PHARMACEUTICALS HOLDING CO. LTD.

## Groupe d'appartenance

L'ultime maison-mère :

SHANGHAI PHARMACEUTICALS HOLDING CO. LTD (SHANGHAI PHARMACEUTICAL CO.LTD. jusqu'au 09/04/2010)  
 sise N° 92 Zhangjiang Road,  
 Pudong New Area  
 201203 Shanghai

entreprise fondée le 18/01/1994  
 cotée en Bourse à Shanghai  
 Représentant légal : Lou DINGBO

BILAN CONSOLIDE DE SHANGHAI PHARMACEUTICALS HOLDING CO. LTD ET SES FILIALES AU 30/09/2015 (31/12/2014), EN CNY :

ACTIF IMMOBILISE : 17 877 488 217 (15 682 238 000)  
 dont immobilisations corporelles : 4 329 147 041 (5 197 819 000)  
 dont immobilisations incorporelles : 2 003 294 025 (5 260 312 000)

ACTIF CIRCULANT : 54 608 707 855 (48 647 597 000)  
 dont Stock de marchandises : 13 865 617 575 (13 088 153 000)  
 dont clients : 27 369 813 (23 950 884 000)  
 dont valeurs disponibles : 10 737 422 008 (11 190 420 000)

FONDS PROPRES : 32 708 474 471 (31 099 152 000)  
 dont capital social : 2 688 910 538 (2 688 910 538 000)  
 dont réserves : 14 046 429 201 (14 081 665 000)

PASSIF NON COURANT : 1 284 643 042 (1 238 861 000)  
 dont emprunts à long terme : 84 777 373 (105 408 000)

DETTES A COURT TERME : 38,493,078,559 (32 002 546 000)

TOTAL BILAN : 72 486 196 073 (64 340 559 000)

ELEMENTS DU COMPTE DE RESULTATS DE SHANGHAI PHARMACEUTICALS HOLDING CO. LTD ET DE SES FILIALES AU 30/09/2015 sur 9 MOIS (30/09/2014 SUR 9 MOIS) EN CNY :

Chiffre d'affaires : 28 090 262 686 (24 702 971 084)  
 Bénéfice net : 723 497 029 (700 954 612)

ELEMENTS DU TABLEAU DE FLUX DE TRESORERIE DE SHANGHAI PHARMACEUTICALS HOLDING CO. LTD ET DE SES FILIALES AU 30/09/2015 SUR 9 MOIS (30/09/2014 SUR 9 MOIS) EN CNY :

- 670 197 580 ont été encaissés au titre de l'exploitation (contre 740 485 653 encaissés en 2014)
- 1 450 028 524 ont été décaissés au titre des investissements (contre 1 628 764 298 décaissés en 2014)
- 112 114 486 ont été décaissés au titre du financement (contre 1 115 043 897 décaissés en 2014)
- Trésorerie en début d'exercice : 11 190 420 441 (contre 12 645 366 853 en 2014)
- Trésorerie en fin d'exercice : 10 297 468 554 (contre 10 638 398 629 en 2014)

## SOLVABILITÉ

### Comportement de paiements

Sur place, on ne relève rien de négatif.

TERMES DE REGLEMENT :

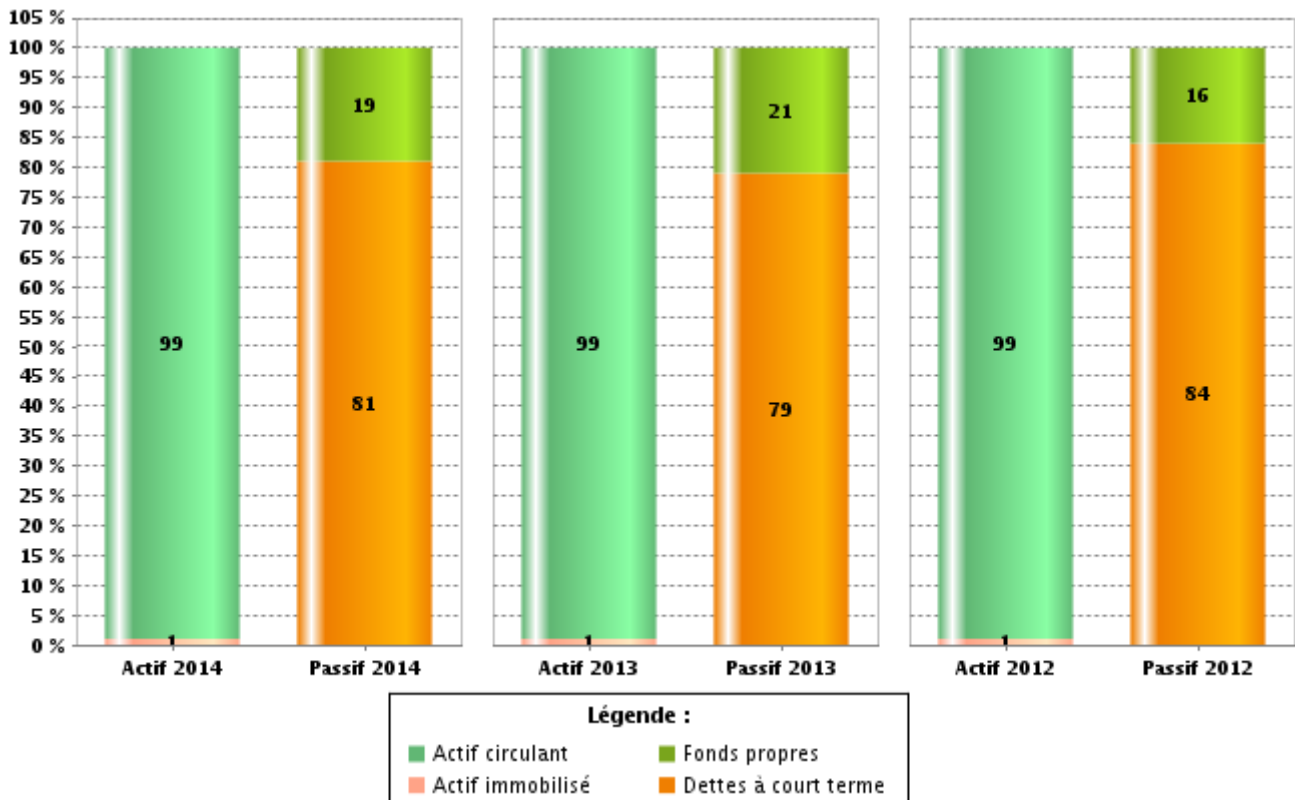
- \* achats locaux : paiement immédiat - crédit à court terme
- \* importations : Lettre de Crédit - virement bancaire
- \* ventes locales : paiement immédiat - crédit à court terme
- \* exportations : Lettre de Crédit - virement bancaire

## ÉLÉMENTS FINANCIERS

## Bilan social

	31/12/2015	31/12/2014	31/12/2013
	12 mois	12 mois	12 mois
<i>Montants en milliers de CNY</i>			
<b>TOTAL ACTIF IMMOBILISE</b>	96 453	98 441	84 758
Immobilisations incorporelles			3 029
dont fonds commercial ou Goodwill			
Immobilisations corporelles			14 290
dont terrains et locaux			
Installations techniques, matériel			
Immobilisations financières	33 095	33 095	33 095
<b>TOTAL ACTIF CIRCULANT</b>	9 333 298	7 310 244	6 069 507
Stocks	2 107 634	1 859 369	2 200 013
Créances	4 589 273	3 741 022	2 592 248
dont créances commerciales			
dont créances intra groupe			
Valeurs mobilières de placement			
Disponibles	998 712	686 391	229 371
Autres actifs			
Compte de régularisation			
<b>TOTAL ACTIF</b>	9 429 751	7 408 685	6 154 265
<b>FONDS PROPRES</b>	1 807 113	1 579 991	981 737
Capital social	333 070	300 000	300 000
Réserves			
Report à nouveau			
Résultat annuel	227 123	198 255	194 260
<b>DETTES A LONG TERME</b>			
<b>DETTES A COURT TERME</b>	7 622 638	5 828 694	5 172 528
Etablissements de crédit			1 383 704
Fournisseurs	4 241 585	3 193 012	2 648 324
Dettes intra groupe			
Dettes fiscales et sociales			53 713
Autres passifs	2 500 095	1 651 705	1 086 787
Compte de régularisation			
<b>TOTAL DES DETTES</b>	7 622 638	5 828 694	5 172 528
<b>TOTAL PASSIF</b>	9 429 751	7 408 685	6 154 265
	<i>Taux de change en date du 31/12/2015 1 CNY = 0.1327 €</i>	<i>Taux de change en date du 31/12/2014 1 CNY = 0.11978 €</i>	<i>Taux de change en date du 31/12/2013 1 CNY = 0.12165 €</i>

## Analyse graphique des grandes masses



## Compte de résultat

Montants en milliers de CNY	31/12/2015	31/12/2014	31/12/2013
	12 mois	12 mois	12 mois
<b>CHIFFRE D'AFFAIRES</b>	15 748 434	13 088 380	11 143 884
Chiffre d'affaires Export			
Achats			
Marge brute			
Produits d'exploitation			
Charges d'exploitation			
dont salaires et traitements			
dont dotation aux amortissements			
<b>RESULTAT D'EXPLOITATION</b>			
Produits financiers			
Charges financières			
<b>RESULTAT FINANCIER</b>			
<b>RESULTAT AVANT IMPOTS</b>			
Produits exceptionnels			
Charges exceptionnelles			
<b>RESULTAT EXCEPTIONNEL</b>			
Impôts			
<b>RESULTAT NET</b>	227 123	198 255	194 260
	Taux de change en date du 31/12/2015 1 CNY = 0.1327 €	Taux de change en date du 31/12/2014 1 CNY = 0.11978 €	Taux de change en date du 31/12/2013 1 CNY = 0.12165 €

## Indicateurs Financiers

Montants en milliers de CNY	31/12/2015	31/12/2014	31/12/2013
	12 mois	12 mois	12 mois
Besoin en fonds de roulement	2 455 322	2 407 379	2 143 937
Capacité d'autofinancement			
Gearing %	187,1	166,82	257,12
	Taux de change en date du 31/12/2015 1 CNY = 0.1327 €	Taux de change en date du 31/12/2014 1 CNY = 0.11978 €	Taux de change en date du 31/12/2013 1 CNY = 0.12165 €

## Ratios

### Rentabilité

		31/12/2015	31/12/2014	31/12/2013
Rentabilité nette	%	1,44	1,51	1,74
Rentabilité avant impôts	%			
Rentabilité financière	%	12,57	12,55	19,79
Rentabilité de l'actif	%	2,41	2,68	3,16
Marge brute/CA	%			
Marge opérationnelle	%			

### Evolution

		31/12/2015	31/12/2014	31/12/2013
Evolution du CA	%	20,32	17,45	
Evolution du résultat d'exploitation	%			
Evolution du résultat net	%	14,56	2,06	

### Financement/Structure

		31/12/2015	31/12/2014	31/12/2013
Autonomie Financière	%	19,16	21,33	15,95
Endettement à Long Terme	%			
Couverture des frais financiers	Unité			

### Exploitation/Gestion

		31/12/2015	31/12/2014	31/12/2013
Délais de paiement des clients	Jours			
Délais de paiement des fournisseurs	Jours	97	88	86
Rotation des stocks	Jours	48	51	71

### Trésorerie

		31/12/2015	31/12/2014	31/12/2013
Liquidité générale	Unité	1,22	1,25	1,17
Liquidité réduite	Unité	0,95	0,94	0,75
Liquidité immédiate	Unité	0,13	0,12	0,04

## Structure financière

Sur les derniers exercices, la croissance de l'entreprise s'accélère, avec un chiffre d'affaires qui augmente de 17.45% en 2014 et de 20.32% en 2015. Bien qu'en diminution, la rentabilité nette conserve un niveau correct.

Son BFR augmente de 12.28% en 2014 et de 1.99% en 2015. Il progresse toutefois moins fortement que celle du chiffre d'affaires.

Le gearing, déjà important sur 2014, augmente de nouveau.

Entre 2013 et 2015, la rotation des stocks s'est nettement accélérée (23 jours).

A noter que le ratio de liquidité générale est satisfaisant. Le ratio d'autonomie financière reste acceptable malgré un recul sur 2015.



**SYNTHÈSE**Score  
7 / 10Avis de crédit demandé  
1 500 000,00 €Avis de crédit conseillé  
1 500 000,00 €

Pour faciliter son exploitation, le score indiqué résulte d'une correspondance établie entre l'évaluation de notre partenaire et le score Ellisphere, présenté sur une échelle de 1 à 10.

L'avis de crédit est un montant conseillé à un instant T pour une transaction commerciale et une opération donnée.

**Nos commentaires**

Société ancienne et d'importance qui figure parmi les principaux distributeurs et importateurs de médicaments sur le marché chinois. Elle intègre le groupe SPH SHANGHAI PHARMA (40 000 collaborateurs environ - plus de 60 entreprises - tête de groupe SHANGHAI PHARMACEUTICALS HOLDING COMPANY LTD cotée en Bourse à Shanghai), deuxième groupe de distribution pharmaceutique en Chine.

Selon nos informations, septembre 2015, BEIJING KYUAN XINHAI PHARMACEUTICAL CO. LTD aurait signé un accord avec le groupe pharmaceutique français GUERBET pour distribuer et commercialiser son produit phare le "Lipiodol Ultra-Fluide".

En 2015, l'entreprise, qui jouit d'une bonne notoriété sur la place, affiche des résultats économiques et financiers satisfaisants dans leur ensemble.

Son ancienneté, son groupe d'appartenance et les derniers chiffres qu'elle a enregistré conduisent à émettre un avis favorable. L'encours demandé est jugé possible.

Analyse réalisée par Lydia

*Ellisphere - Elliworld  
Droits réservés.*